


Mascarilla Higiénica Elsanek Reutilizable 150



AZUL Royal
+ goma AZUL

PROTECCIÓN Y SEGURIDAD

	UNE 0065:2020 (1)	CWA17553:2020 (2)
BARRERA BACTERIANA: Bacterial Filtration Efficiency (BFE):	93.38% ± 4.81% (EN14683) 0-5 lavados	82% ± 3% (EN14683) después de 50 lavados
RESPIRABILIDAD. PRESIÓN DIFERENCIAL (Pa/cm ²): Breathability: Differential pressure:	32.6 ± 1 (EN14683)	21.6 ± 1 (EN14683)

(1) N° Informe: 2020TM1670 / Certificado por Organismo de Control nº 0161 / www.aitex.es / info@aitex.es

(2) N° Informe: L/0073767-9 / AIJU Technological Institute for Children's Products & Leisure

- Propiedades **ANTIFÚNGICAS** y **BACTERIOSTÁTICAS**.
- **ANTIESTÁTICO**: tejido disipador de cargas electroestáticas (EN 1149-3).
- **ANTIACIDO** (EN 13034)

ECOLOGÍA

- **100% reciclable**: todos sus componentes se reciclan
- **Reutilizable**: no genera residuos

COMODIDAD

- **0% algodón**
- **0% fibras hidrófilas**
- Respirabilidad
- 2 tallas disponibles: ADULTO y INFANTIL (a partir de 4 años)

RENTABILIDAD

- **Reutilizable**: alta durabilidad
- Propiedades **permanentes**
- Tejido con características **inherentes**
- Tejido de baja absorción y rápido secado (**ahorro en el mantenimiento**)

PERSONALIZACIÓN

Posibilidad impresión de logos:

- **MONOCOLOR (negro)**: impresión láser en línea
- **HASTA 4 TINTAS**: transfer (consultar condiciones)

Consultar condiciones de mínimos y precio.



AZUL Royal
+ goma AZUL/BLANCA

GRIS
+ goma NEGRA

AZUL Celeste
+ goma BLANCA

BLANCA
+ goma NEGRA

NEGRA
+ goma NEGRA

VERDE
+ goma BLANCA

ENVASE
HIGIÉNICO
UNITARIO TIPO
FLOWPACK.



OPCIONES DE
PERSONALIZACIÓN

INSTRUCCIONES DE LAVADO

Tejido: **Elsanek 150**
Composición: **Olefine - Antistatic**
Peso: **150 gr/m²**

Para que la prenda mantenga el 100% de sus prestaciones, es imprescindible seguir estas recomendaciones de lavado. Olefine acepta cualquier detergente o multiuso desinfectante del hogar, incluya la lejía.

Recomendamos el lavado manual y secado al aire.



Lavar dentro de una canastilla de protección



Lavar entre 40°C y 60°C



Permite el uso de lejía



Secar en secadora: recomendada 40°C. Duración máxima: 5 minutos a baja temperatura



No planchar

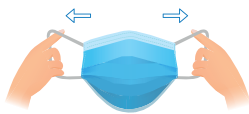
INSTRUCCIONES DE USO

ADVERTENCIA: este dispositivo no es un producto sanitario en el sentido de la Directiva 93/42 o del Reglamento UE/2017/745, ni un equipo de protección individual en el sentido del Reglamento UE/2016/425

Como ponerse la mascarilla



Antes de ponerse una mascarilla, **lávase las manos** con un desinfectante a base de solución hidroalcohólica o con agua y jabón.

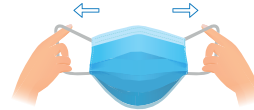


Tocar la mascarilla SIEMPRE por las gomas, no tocar la superficie téxtil de la misma. Tirar de las gomas para colocar la mascarilla.




Cúbrase la boca y la nariz con la mascarilla y asegúrese de que no haya espacios entre su cara y la mascarilla. Supervise la colocación, uso y retirada de la mascarilla en menores.

Como quitar y desechar la mascarilla



Igualmente, evitar tocar la parte téxtil EXTERIOR de la mascarilla. **Tirar de las gomas desde atrás** para quitar la mascarilla.



Fijar el doblado con las gomas y **lavar según instrucciones recomendadas. Recomendamos el lavado manual y secado al aire.**

Consejos de uso de la mascarilla

- Por cuestiones de comodidad e higiene, se recomienda **no usar la mascarilla por un tiempo superior a 4 h.**
- La mascarilla se debe **lavar cada vez** que se ensucie, humedezca o no se pueda colocar correctamente sobre la cara.
- No se debe utilizar la mascarilla si está **sucia o húmeda.**
- En el caso de que se vaya a almacenar temporalmente, se debe **evitar el contacto con cualquier superficie.**
- Tampoco se debe colocar en una **posición de espera** en la frente o debajo de la barbilla durante y después de cada uso.



Doblar la mascarilla en dos mitades, **tocando siempre la parte téxtil INTERIOR, nunca la EXTERIOR.**



Lávase las manos otra vez con desinfectante a base de solución hidroalcohólica o con agua y jabón, siempre después de su manipulación.