

Sani
+Cloth

PRO

Mascarilla
Higiénica
Reutilizable
Elsanek 280

x75
LAVADOS



AZUL Royal
+ goma AZUL/BLANCA


AZUL Celeste
+ goma BLANCA

BLANCA
+ goma NEGRA

NEGRA
+ goma NEGRA

ANTIFÚNGICA

BACTERIOSTÁTICA



PROTECCIÓN Y SEGURIDAD (UNE 0065:2020)

	0 lavados (1)	50 lavados (1)	75 lavados (1)
BARRERA BACTERIANA: Bacterial Filtration Efficiency (BFE):	98.6% (EN14683)	98.2% (EN14683)	98.3% (EN14683)
RESPIRABILIDAD. PRESIÓN DIFERENCIAL (Pa/cm²): Breathability: Differential pressure:	42.6 (EN14683)	39.0 (EN14683)	21.2 (EN14683)

- Propiedades **ANTIFÚNGICAS** y **BACTERIOSTÁTICAS**.
- ANTIESTÁTICO: tejido disipador de cargas electroestáticas (EN 1149-3).
- ANTIACIDO (EN 13034)

(1) N° Informe: IN00018/2021-2 / www.leitat.org / leitat@leitat.org

COMODIDAD

- **0% algodón**
- **0% fibras hidrófilas**
- Respirabilidad
- Hipoalergénica

RENTABILIDAD

- **Reutilizable**
- Propiedades **permanentes**
- Tejido con características **inherentes**
- Tejido de baja absorción

PERSONALIZACIÓN

- **HASTA 4 TINTAS:** transfer (consultar condiciones)



LOGÍSTICA

PRODUCTO	AZUL Royal + goma azul	AZUL Celeste + goma blanca	BLANCO + goma negra	NEGRO + goma negra
REFERENCIA	280-2727	D-280-2717	D-280-BLANCO	D-280-NEGRO
EAN13	8437021410044	--	--	--
UNIDADES CAJA	1.000			
UNIDADES PALET	18.000 (pedido mínimo)			
DIM. CAJA (mm) (incl. palet) W x L x H	400 x 800 x 320			
PESO PALET (kg)	213			
DIM. PALET (mm) (incl. palet) W x L x H	800 x 1.200 x 2.000			

ENVASE
HIGIÉNICO
UNITARIO
TIPO
FLOWPACK.



Embalaje: Unidad de consumo individual. 100 paquetes x 10 unidades. Caja 1.000 unidades

Personalización: posibilidad impresión de logos. Transfer hasta a 4 tintas. Consultar condiciones de mínimos y precio.


INSTRUCCIONES DE LAVADO

Tejido: **Elsanek 280**
Composición: **Olefine - Antistatic**

Para que la prenda mantenga el 100% de sus prestaciones, es imprescindible seguir estas recomendaciones de lavado. Olefine acepta cualquier detergente o multiuso desinfectante del hogar, incluya la lejía.


Recomendamos el lavado manual y secado al aire.




 **Desinfección:** Sumergir las mascarillas en una dilución de lejía 1:50 con agua tibia durante 30 minutos.

Lavado: lavar a mano suavemente con agua fría y detergente neutro durante 3 minutos, y después aclarar con agua abundante durante 3 minutos más.

 Permite el uso de lejía

 **Secar en secadora:** recomendada 40°C. Duración máxima: 5 minutos a baja temperatura

 No planchar

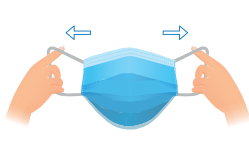
INSTRUCCIONES DE USO

ADVERTENCIA: este dispositivo no es un producto sanitario en el sentido de la Directiva 93/42 o del Reglamento UE/2017/745, ni un equipo de protección individual en el sentido del Reglamento UE/2016/425. Éste producto está destinado a población sin síntomas de enfermedad.

Como ponerse la mascarilla



Antes de ponerse una mascarilla, **lávase las manos** con un desinfectante a base de solución hidroalcohólica o con agua y jabón.

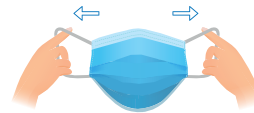


Tocar la mascarilla SIEMPRE por las gomas, no tocar la superficie téxtil de la misma. Tirar de las gomas para colocar la mascarilla.



Cúbrase la boca y la nariz con la mascarilla y asegúrese de que no haya espacios entre su cara y la mascarilla. Supervise la colocación, uso y retirada de la mascarilla en menores.

Como quitar y desechar la mascarilla




Igualmente, evitar tocar la parte téxtil EXTERIOR de la mascarilla. **Tirar de las gomas desde atrás** para quitar la mascarilla.



Fijar el doblado con las gomas y **lavar según instrucciones recomendadas. Recomendamos el lavado manual y secado al aire.**

Consejos de uso de la mascarilla

- Por cuestiones de comodidad e higiene, se aconseja **no usar más de 8 horas**.
- La mascarilla se debe **lavar cada vez** que se ensucie, humedezca o no se pueda colocar correctamente sobre la cara.
- No se debe utilizar la mascarilla si está **sucia o húmeda**.
- En el caso de que se vaya a almacenar temporalmente, se debe **evitar el contacto con cualquier superficie**.
- Tampoco se debe colocar en una **posición de espera** en la frente o debajo de la barbilla durante y después de cada uso.



Doblar la mascarilla en dos mitades, **tocando siempre la parte téxtil INTERIOR, nunca la EXTERIOR.**



Lávase las manos otra vez con desinfectante a base de solución hidroalcohólica o con agua y jabón, siempre después de su manipulación.